

Sistema Nacional de Evaluación del Nivel de Cumplimiento de los Derechos Humanos (SNEDH)

MANUAL DE USO

GOBERNACIÓN

SECRETARÍA DE GOBERNACIÓN



Menú principal

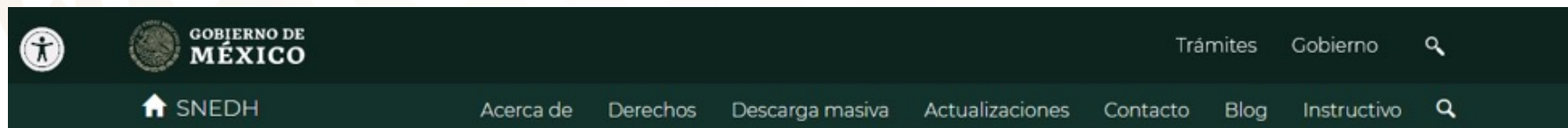
GOBERNACIÓN
SECRETARÍA DE GOBERNACIÓN



Menú principal

El menú dentro del sistema cuenta con las siguientes opciones:

- SNEDH (Inicio)
- Acerca de
- Derechos
- Descarga masiva
- Actualizaciones
- Contacto
- Blog
- Instructivo
- Botón de búsqueda
- Barra de accesibilidad



Derechos

GOBERNACIÓN
SECRETARÍA DE GOBERNACIÓN





Derechos

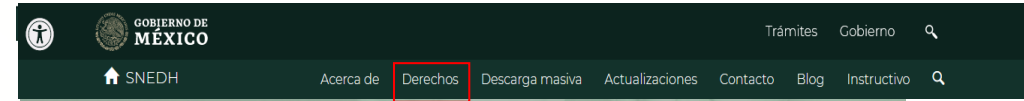
Al ingresar al menú “Derechos” desde la pantalla de inicio, el perfil visualiza los siguientes submenús con la información de los indicadores correspondientes:

- Beneficios de la cultura
 - Medio ambiente sano
 - Trabajo
 - Alimentación adecuada
 - Derechos sindicales
 - Salud
 - Seguridad social
 - Educación
 - Derecho a la vivienda
 - Derecho a la no violencia contra las mujeres
 - Derecho a participar en los asuntos públicos
 - Derecho al agua
 - Derecho a la libertad y seguridad de la persona
 - Consenso de Montevideo
 - Derecho a un juicio justo
 - Acuerdo de Escazú
 - Derecho a no ser sometido a tortura o a tratos o penales crueles, inhumanos o degradantes
 - Derecho a la libertad de opinión y de expresión
 - Derecho a la no discriminación y la igualdad
-

Derechos

En el módulo de Derechos, podrá acceder a la información general y detallada obteniendo información como:

- Agrupaciones de indicadores
- Indicadores Estructural, De Procesos y De Resultados
- Información general, metadatos, fichas y evidencias de los indicadores



Pantalla 5. Menú "Derechos"

Derechos - Agrupación de indicadores

Los Derechos cuenta con agrupaciones de indicadores los cuales son:

- Recepción del derecho
- Contexto financiero y presupuestal
- Capacidades estatales
- Igualdad y no discriminación
- Acceso a información pública y participación
- Acceso a la justicia



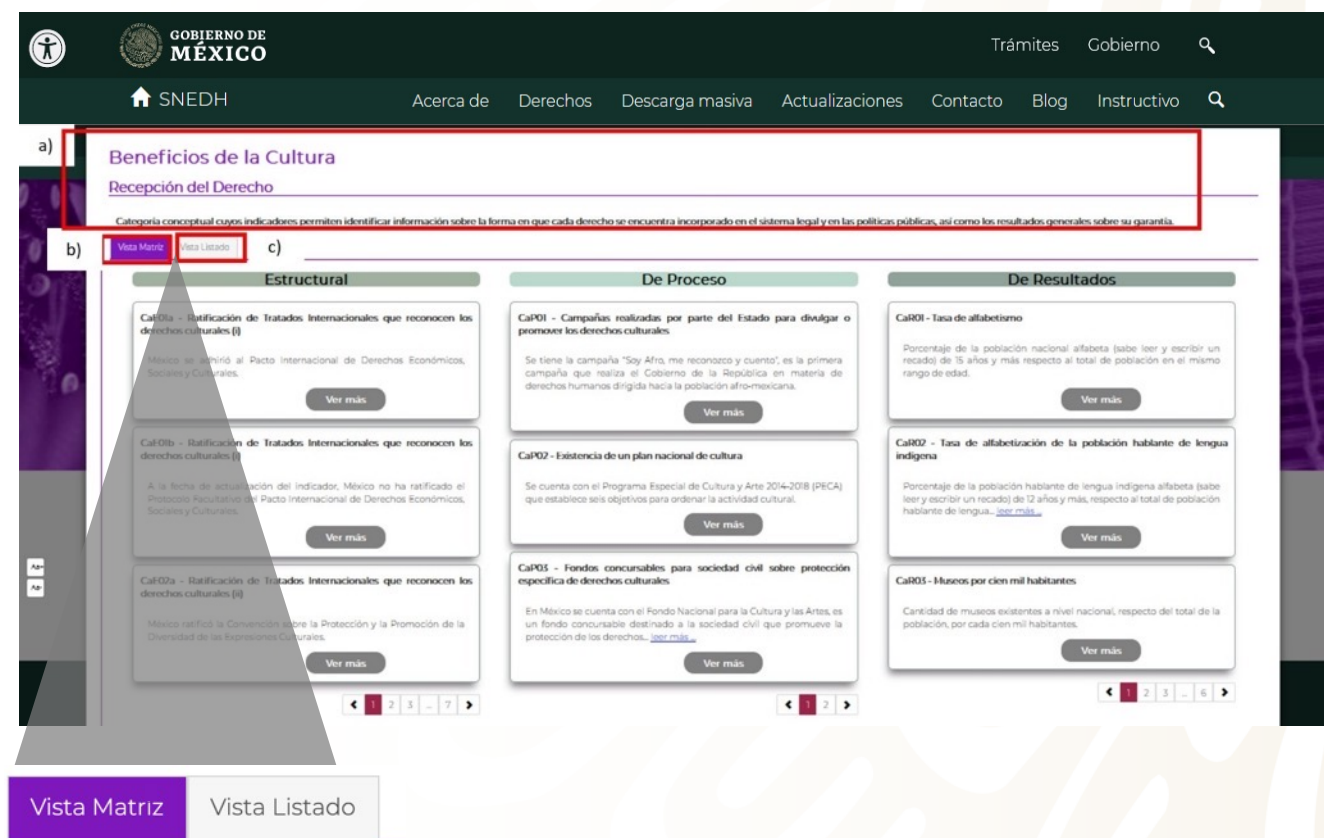
Recepción del Derecho	Contexto financiero y presupuestal	Capacidades estatales
Igualdad y no discriminación	Acceso a información pública y participación	Acceso a la justicia

Agrupación de indicadores

Las funcionalidades e información que muestra el sistema sobre el indicador seleccionado, son la siguientes:

- a) Descripción del indicador
- b) Pestaña “Vista Matriz”
- c) Pestaña “Vista Listado”

En las dos pestañas, se muestra la misma información, la diferencia es que en la pestaña de “Vista Matriz” esta se muestra de manera horizontal y en la pestaña de “Vista Listado” se muestra de forma vertical.



GOBIERNO DE MÉXICO
SNEDH

Trámites Gobierno
Acerca de Derechos Descarga masiva Actualizaciones Contacto Blog Instructivo

a) **Beneficios de la Cultura**
Recepción del Derecho

Categoría conceptual cuyos indicadores permiten identificar información sobre la forma en que cada derecho se encuentra incorporado en el sistema legal y en las políticas públicas, así como los resultados generales sobre su garantía.

b) **Vista Matriz** Vista Listado c)

Estructural	De Proceso	De Resultados
Ca08a - Ratificación de Tratados Internacionales que reconocen los derechos culturales (I) México se adhirió al Pacto Internacional de Derechos Económicos, Sociales y Culturales. Ver más	CaP01 - Campañas realizadas por parte del Estado para divulgar o promover los derechos culturales. Se tiene la campaña "Soy Afro, me reconozco y cuento", es la primera campaña que realiza el Gobierno de la República en materia de derechos humanos dirigida hacia la población afro-mexicana. Ver más	CaR01 - Tasa de alfabetismo Porcentaje de la población nacional alfabeta (sabe leer y escribir un recado) de 15 años y más respecto al total de población en el mismo rango de edad. Ver más
Ca08b - Ratificación de Tratados Internacionales que reconocen los derechos culturales (II) A la fecha de actualización del indicador, México no ha ratificado el Protocolo Facultativo del Pacto Internacional de Derechos Económicos, Sociales y Culturales. Ver más	CaP02 - Existencia de un plan nacional de cultura Se cuenta con el Programa Especial de Cultura y Arte 2014-2018 (PECA) que establece seis objetivos para ordenar la actividad cultural. Ver más	CaR02 - Tasa de alfabetización de la población hablante de lengua indígena Porcentaje de la población hablante de lengua indígena alfabeta (sabe leer y escribir un recado) de 12 años y más, respecto al total de población hablante de lengua... Ver más
Ca08c - Ratificación de Tratados Internacionales que reconocen los derechos culturales (II) México ratificó la Convención sobre la Protección y la Promoción de la Diversidad de las Expresiones Culturales. Ver más	CaP03 - Fondos concursables para sociedad civil sobre protección específica de derechos culturales En México se cuenta con el Fondo Nacional para la Cultura y las Artes, es un fondo concursable destinado a la sociedad civil que promueve la protección de los derechos... Ver más	CaR03 - Museos por cien mil habitantes Cantidad de museos existentes a nivel nacional, respecto del total de la población, por cada cien mil habitantes. Ver más

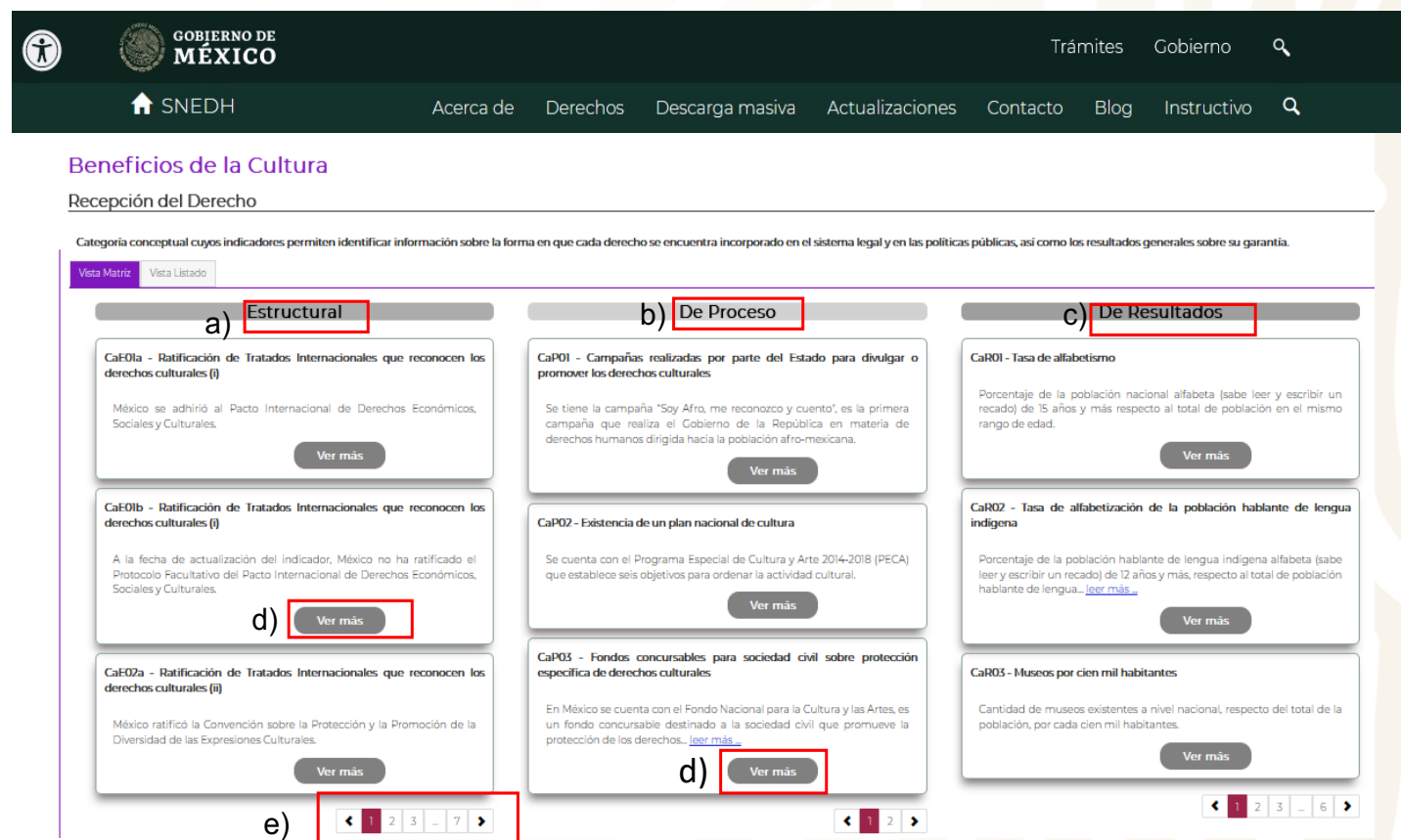
Vista Matriz Vista Listado

Agrupación de indicadores

En la pestaña “Vista Matriz” y “Vista Listado”, el sistema muestra las siguientes funcionalidades e información:

- a) Estructural
- b) De Proceso
- c) De Resultados
- d) Ver más
- e) Navegación

Los indicadores pueden ser Cualitativos o Cuantitativos.



The screenshot displays the 'Beneficios de la Cultura' page on the SNEDH website. The page is organized into three columns of indicators, each with a 'Ver más' button. The indicators are grouped into three categories: a) Estructural, b) De Proceso, and c) De Resultados. The page also features a navigation bar at the top with 'Trámites' and 'Gobierno' links, and a footer with 'Acerca de', 'Derechos', 'Descarga masiva', 'Actualizaciones', 'Contacto', 'Blog', and 'Instructivo' links. The page is currently in 'Vista Matriz' mode, as indicated by the selected tab.

Beneficios de la Cultura
Recepción del Derecho

Categoría conceptual cuyos indicadores permiten identificar información sobre la forma en que cada derecho se encuentra incorporado en el sistema legal y en las políticas públicas, así como los resultados generales sobre su garantía.

Vista Matriz | Vista Listado

a) Estructural

- CaED1a - Ratificación de Tratados Internacionales que reconocen los derechos culturales (i)
México se adhirió al Pacto Internacional de Derechos Económicos, Sociales y Culturales. [Ver más](#)
- CaED1b - Ratificación de Tratados Internacionales que reconocen los derechos culturales (i)
A la fecha de actualización del indicador, México no ha ratificado el Protocolo Facultativo del Pacto Internacional de Derechos Económicos, Sociales y Culturales. [Ver más](#)
- CaED2a - Ratificación de Tratados Internacionales que reconocen los derechos culturales (i)
México ratificó la Convención sobre la Protección y la Promoción de la Diversidad de las Expresiones Culturales. [Ver más](#)

b) De Proceso

- CaP01 - Campañas realizadas por parte del Estado para divulgar o promover los derechos culturales
Se tiene la campaña "Soy Afro, me reconozco y cuento", es la primera campaña que realiza el Gobierno de la República en materia de derechos humanos dirigida hacia la población afro-mexicana. [Ver más](#)
- CaP02 - Existencia de un plan nacional de cultura
Se cuenta con el Programa Especial de Cultura y Arte 2014-2018 (PECA) que establece seis objetivos para ordenar la actividad cultural. [Ver más](#)
- CaP03 - Fondos concursables para sociedad civil sobre protección específica de derechos culturales
En México se cuenta con el Fondo Nacional para la Cultura y las Artes, es un fondo concursable destinado a la sociedad civil que promueve la protección de los derechos... [Ver más](#)

c) De Resultados

- CaR01 - Tasa de alfabetismo
Porcentaje de la población nacional alfabeta (sabe leer y escribir un recado) de 15 años y más respecto al total de población en el mismo rango de edad. [Ver más](#)
- CaR02 - Tasa de alfabetización de la población hablante de lengua indígena
Porcentaje de la población hablante de lengua indígena alfabeta (sabe leer y escribir un recado) de 12 años y más, respecto al total de población hablante de lengua... [Ver más](#)
- CaR03 - Museos por cien mil habitantes
Cantidad de museos existentes a nivel nacional, respecto del total de la población, por cada cien mil habitantes. [Ver más](#)

d) Ver más

e) Navegación

Indicador Cualitativo

Al seleccionar la pestaña “Indicador”, el sistema muestra la siguiente información:

- a) Información específica del indicador
- b) Descarga Ficha

Al acceder al indicador estructural o de proceso, indistintamente, el sistema muestra las siguientes pestañas:

- **Indicador**
- **Evidencias**

GOBIERNO DE MÉXICO
SECRETARÍA DE GOBERNACIÓN

Trámites Gobierno

SNEDH Acerca de Derechos Descarga masiva Actualizaciones Contacto Blog Instructivo

Ratificación de Tratados Internacionales que reconocen los derechos culturales (i)

Indicador Evidencias

a) **Ratificación de Tratados Internacionales que reconocen los derechos culturales (i)**

Derecho	Culturales
Categoría/Principio Transversal	Recepción del derecho
Clave	CaE01a
Nombre	Ratificación de Tratados Internacionales que reconocen los derechos culturales (i)
Tipo de Indicador	Estructural
Descripción	México se adhirió al Pacto Internacional de Derechos Económicos, Sociales y Culturales.

b) **Descargar Ficha**

Nombre del indicador CaE01a - Ratificación de Tratados Internacionales que reconocen los derechos culturales (i)	Descripción del indicador México se adhirió al Pacto Internacional de Derechos Económicos, Sociales y Culturales.	Formatos XLS CSV PDF
---	--	---

El sistema permite descargar archivos en formato .XLS, .CSV y .PDF.

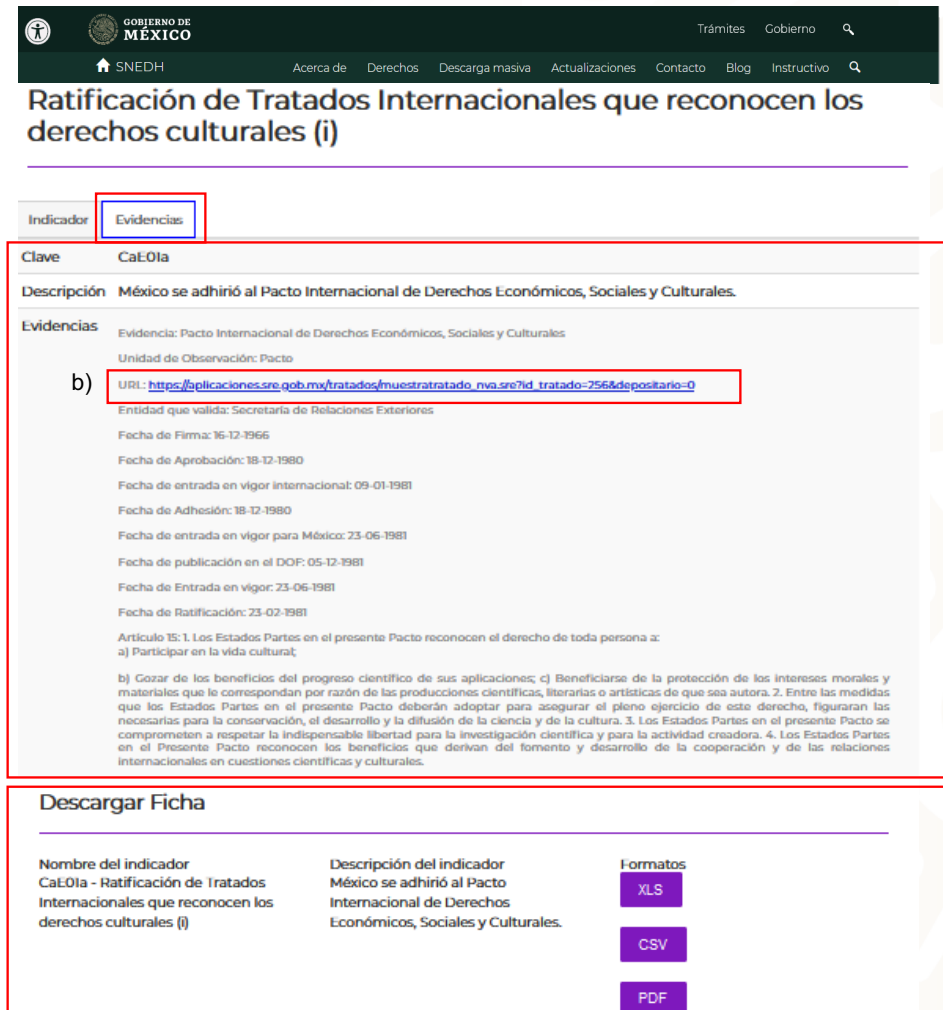
Indicador Cualitativo

Al seleccionar la pestaña “Evidencias”, el sistema muestra la siguiente información:

a) Información de la evidencia

b) Enlace para consultar o descargar la evidencia

c) Descarga Ficha



GOBIERNO DE MÉXICO

Trámites Gobierno

SNEDH Acerca de Derechos Descarga masiva Actualizaciones Contacto Blog Instructivo

Ratificación de Tratados Internacionales que reconocen los derechos culturales (i)

Indicador Evidencias

a) Clave CaE01a

Descripción México se adhirió al Pacto Internacional de Derechos Económicos, Sociales y Culturales.

Evidencias

Evidencia: Pacto Internacional de Derechos Económicos, Sociales y Culturales

Unidad de Observación: Pacto

b) URI: https://aplicaciones.sre.gob.mx/tratados/muestratratado_nva.sre?id_tratado=256&depositorio=0

Entidad que valida: Secretaría de Relaciones Exteriores

Fecha de Firma: 16-12-1966

Fecha de Aprobación: 18-12-1980

Fecha de entrada en vigor internacional: 09-01-1981

Fecha de Adhesión: 18-12-1980

Fecha de entrada en vigor para México: 23-06-1981

Fecha de publicación en el DOF: 05-12-1981

Fecha de Entrada en vigor: 23-06-1981

Fecha de Ratificación: 23-02-1981

Artículo 15: 1. Los Estados Partes en el presente Pacto reconocen el derecho de toda persona a:

a) Participar en la vida cultural;

b) Gozar de los beneficios del progreso científico de sus aplicaciones; c) Beneficiarse de la protección de los intereses morales y materiales que le correspondan por razón de las producciones científicas, literarias o artísticas de que sea autora. 2. Entre las medidas que los Estados Partes en el presente Pacto deberán adoptar para asegurar el pleno ejercicio de este derecho, figuraran las necesarias para la conservación, el desarrollo y la difusión de la ciencia y de la cultura. 3. Los Estados Partes en el presente Pacto se comprometen a respetar la indispensable libertad para la investigación científica y para la actividad creadora. 4. Los Estados Partes en el Presente Pacto reconocen los beneficios que derivan del fomento y desarrollo de la cooperación y de las relaciones internacionales en cuestiones científicas y culturales.

c) Descargar Ficha

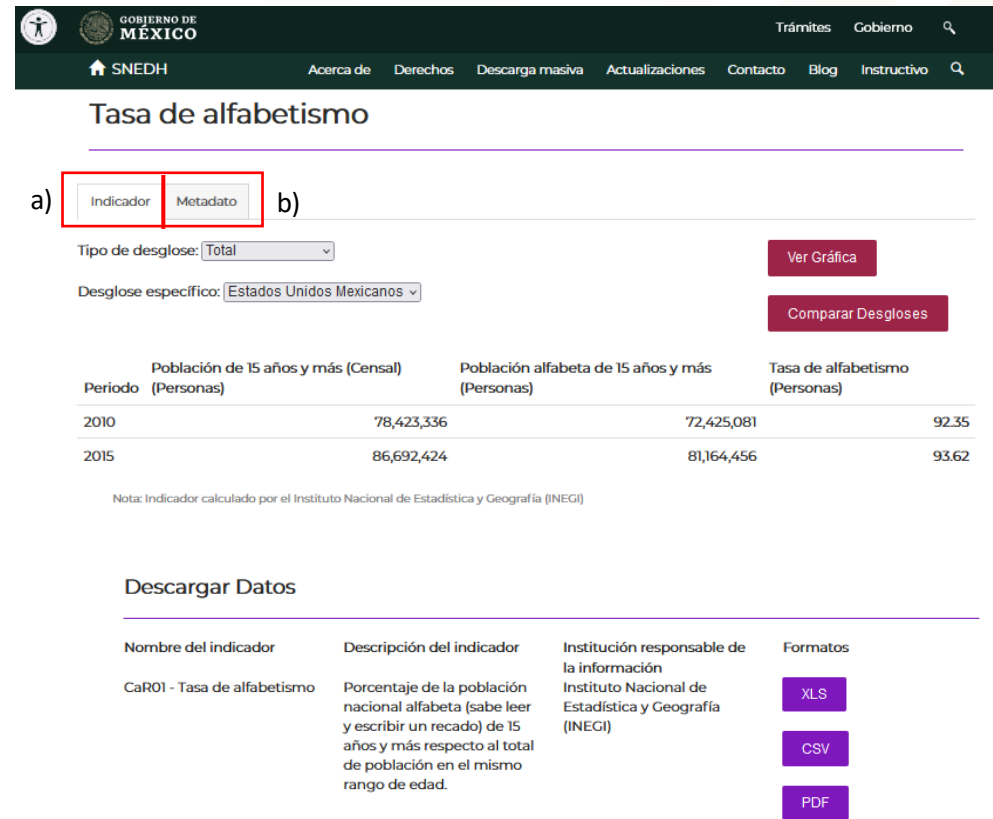
Nombre del indicador	Descripción del indicador	Formatos
CaE01a - Ratificación de Tratados Internacionales que reconocen los derechos culturales (i)	México se adhirió al Pacto Internacional de Derechos Económicos, Sociales y Culturales.	XLS CSV PDF

El sistema permite
descargar archivos en
formato .XLS, .CSV y
.PDF.

Indicador Cuantitativo

Al acceder al indicador de resultados, el sistema muestra las siguientes pestañas:

- a) Indicador
- b) Metadato



GOBIERNO DE MÉXICO

Trámites Gobierno

SNEDH Acerca de Derechos Descarga masiva Actualizaciones Contacto Blog Instructivo

Tasa de alfabetismo

a) **Indicador** b) Metadato

Tipo de desglose: Total

Desglose específico: Estados Unidos Mexicanos

Ver Gráfica

Comparar Desgloses

Periodo	Población de 15 años y más (Censal) (Personas)	Población alfabetizada de 15 años y más (Personas)	Tasa de alfabetismo (Personas)
2010	78,423,336	72,425,081	92.35
2015	86,692,424	81,164,456	93.62

Nota: Indicador calculado por el Instituto Nacional de Estadística y Geografía (INEGI)

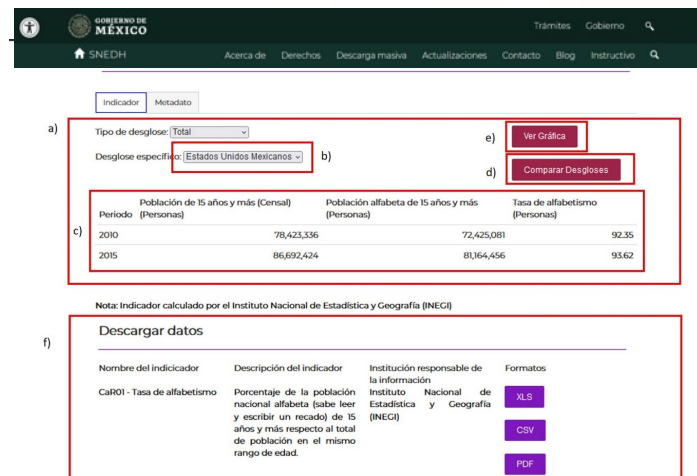
Descargar Datos

Nombre del indicador	Descripción del indicador	Institución responsable de la información	Formatos
CaR01 - Tasa de alfabetismo	Porcentaje de la población nacional alfabetizada (sabe leer y escribir un recado) de 15 años y más respecto al total de población en el mismo rango de edad.	Instituto Nacional de Estadística y Geografía (INEGI)	XLS CSV PDF

Indicador Cuantitativo

Al seleccionar la pestaña “Indicador”, el sistema muestra la siguiente información:

- Información específica del indicador, con los siguientes campos
 - a) Tipo de desglose
 - b) Desglose específico
 - c) Catálogos
 - d) Cuadro dinámico que se actualiza al dar presionar el botón “Comparar Desgloses”, así como al seleccionar opciones en los catálogos que muestran los campos tipo de desglose y desglose específico, permitiendo la descarga de la gráfica con base a la selección realizada.
 - e) Botón ver gráfica
 - f) Descargar datos



Indicador | Metadato

Tipo de desglose: Total

Desglose específico: Estados Unidos Mexicanos

Ver Gráfica

Comparar Desgloses

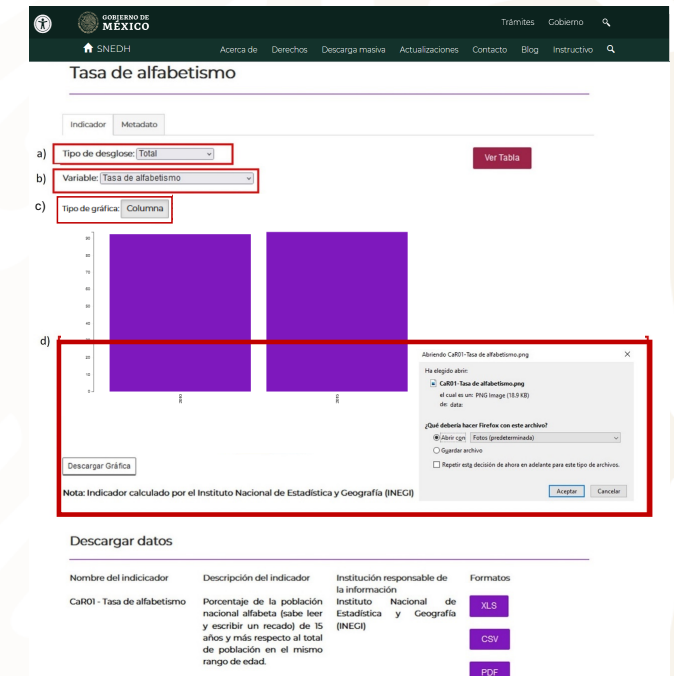
Periodo (Personas)	Población de 15 años y más (Censal)	Población alfabeta de 15 años y más (Personas)	Tasa de alfabetismo (Personas)
2010	78,423,336	72,425,081	92.35
2015	86,692,424	81,164,456	93.62

Nota: Indicador calculado por el Instituto Nacional de Estadística y Geografía (INEGI)

Descargar datos

Nombre del indicador	Descripción del indicador	Institución responsable de la información	Formatos
CaR01 - Tasa de alfabetismo	Porcentaje de la población nacional alfabeta (sabe leer y escribir un recado) de 15 años y más respecto al total de población en el mismo rango de edad.	Instituto Nacional de Estadística y Geografía (INEGI)	XLS CSV PDF

El sistema permite descargar archivos en formato .XLS, .CSV y .PDF



Tasa de alfabetismo

Indicador | Metadato

Ver Tabla

Tipo de desglose: Total

Variable: Tasa de alfabetismo

Tipo de gráfica: Columna

Descargar Gráfica

¿Qué debería hacer Firefox con este archivo?

Abre el archivo (Todos los tipos de archivos)

Guardar archivo

Repetir esta decisión de ahora en adelante para este tipo de archivos.

Nota: Indicador calculado por el Instituto Nacional de Estadística y Geografía (INEGI)

Descargar datos

Nombre del indicador	Descripción del indicador	Institución responsable de la información	Formatos
CaR01 - Tasa de alfabetismo	Porcentaje de la población nacional alfabeta (sabe leer y escribir un recado) de 15 años y más respecto al total de población en el mismo rango de edad.	Instituto Nacional de Estadística y Geografía (INEGI)	XLS CSV PDF

Indicador Cuantitativo

Al seleccionar la pestaña “Metadato”, el sistema muestra la siguiente información:

- a) Información específica del indicador
- b) Enlaces para consultar las fuentes del indicador
- c) Descarga de datos



Tasa de alfabetismo

Indicador | Metadato

a)

Clave	CaR01
Nombre	Tasa de alfabetismo
Categoría Conceptual	Recepción del derecho
Tipo de indicador	De Resultados
Definición	Porcentaje de la población nacional alfabetizada (sabe leer y escribir un recado) de 15 años y más respecto al total de población en el mismo rango de edad.
Fórmula	$PPA_t = \left(\frac{PA_t}{P_t} \right) \cdot 100$
Elementos del cálculo	PPA_t : Porcentaje de la población nacional alfabetizada de 15 años y más, en el año t. PA_t : Población nacional alfabetizada de 15 años y más, en el año t. P_t : Población total nacional de 15 años y más, en el año t. t : Año del cálculo.
Fuente de la fórmula	Fórmula descriptiva propuesta por el PUDH-UNAM a partir de la fuente de información
Unidad de Medida	Porcentaje
Referencia	Indicador calculado por el Instituto Nacional de Estadística y Geografía (INEGI)
Fecha de actualización	05-11-2019
Entidad que reporta el indicador	Instituto Nacional de Estadística y Geografía (INEGI)
Variable	Población de 15 años y más (Censal)
Fuente	Instituto Nacional de Estadística y Geografía (INEGI). Censo de Población y Vivienda 2010. Población de 15 años y más por entidad federativa y grupos quinquenales de edad según condición de alfabetismo y sexo. Instituto Nacional de Estadística y Geografía (INEGI). Encuesta Intercensal 2015. Estimadores de la población de 15 años y más y su distribución porcentual según condición de alfabetismo y sexo por entidad federativa y grupos de edad.

b)

URL	https://www.inegi.org.mx/programas/ccpw/2010/ https://www.inegi.org.mx/programas/intercensal/2015/
Unidad de medida	Personas
Periodicidad	Quinquenal
Variable	Población alfabetizada de 15 años y más
Fuente	Instituto Nacional de Estadística y Geografía (INEGI). Censo de Población y Vivienda 2010. Población de 15 años y más por entidad federativa y grupos quinquenales de edad según condición de alfabetismo y sexo. Instituto

c)

Nombre del indicador	Descripción del indicador	Institución responsable de la información	Formatos
CaR01 - Tasa de alfabetismo	Porcentaje de la población nacional alfabetizada (sabe leer y escribir un recado) de 15 años y más respecto al total de población en el mismo rango de edad.	Instituto Nacional de Estadística y Geografía (INEGI)	XLS CSV PDF

El sistema permite descargar archivos en formato .XLS, .CSV y .PDF

Acerca de

GOBERNACIÓN

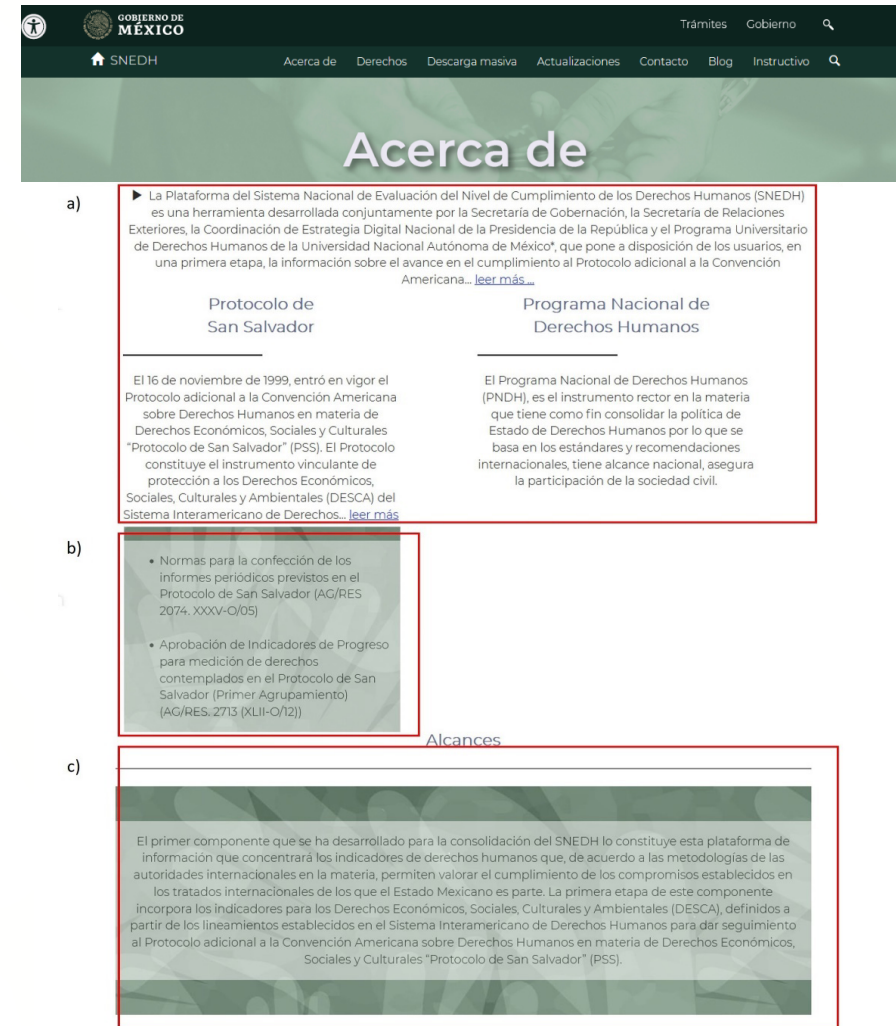
SECRETARÍA DE GOBERNACIÓN



Acercas de

Al ingresar al menú “Acercas de” desde la pantalla de inicio, el usuario visualiza lo siguiente:

- Explicación del objetivo del SNEDH
- Consultar las resoluciones para consolidar el mecanismo de seguimiento
- Apartado de alcances al SNEDH



The screenshot shows the website interface for 'Acercas de' (About) under the SNEDH (National System for the Evaluation of the Level of Compliance of Human Rights) section. The page is divided into three main areas:

- a) Introduction:** A paragraph explaining that the SNEDH platform is a tool developed jointly by the Secretariat of Government, the Secretariat of Foreign Relations, the National Digital Strategy Coordination, and the National University of Human Rights. It provides information on the progress of the Protocol to the American Declaration of the Rights and Duties of Man.
- b) Normas para la confección de los informes periódicos:** A list of resolutions, including AG/RES. 2074, XXXV-O/05 and AG/RES. 2713 (XLII-O/12), which approve progress indicators for the Protocol of San Salvador.
- c) Alcances:** A section detailing the first component of the SNEDH platform, which focuses on indicators of human rights compliance according to international methodologies and the commitments established in international treaties.

Acerca de



En la pantalla del menú se visualizan las siguientes funcionalidades:

- a) Leer más, la cual permite expandir la información que se está consultando
- b) Enlaces para abrir o descargar archivos

The screenshot shows the 'Acerca de' page of the SNEDH website. The page features a dark navigation bar with the 'GOBIERNO DE MÉXICO' logo and various menu items like 'Trámites', 'Gobierno', 'Acerca de', 'Derechos', etc. The main content area is titled 'Acerca de' and contains two columns of text. The left column is about the 'Protocolo de San Salvador' and the right column is about the 'Programa Nacional de Derechos Humanos'. Both columns have a 'Leer más' link highlighted with a red box. A red arrow points from the 'Leer más' link in the left column to a red-bordered box containing a list of links. A red-bordered box also highlights the 'Leer más' link in the right column. A modal dialog box is open over the right column, showing file information for 'pss-res-2074-es.doc' and options to 'Abrir con Word (predeterminada)', 'Guardar archivo', or 'Repetir esta decisión de ahora en adelante para este tipo de archivos'. The 'Aceptar' and 'Cancelar' buttons are visible at the bottom of the dialog.

Descarga masiva

GOBERNACIÓN
SECRETARÍA DE GOBERNACIÓN



Descarga masiva

Al ingresar al menú “Descarga masiva” desde la pantalla de inicio, el usuario visualiza lo siguiente:

- Explicación de los pasos a seguir para descargar los archivos
- Descarga de indicadores



En la siguiente sección podrás descargar toda la información contenida en los indicadores de manera masiva. Para hacerlo tendrás que:

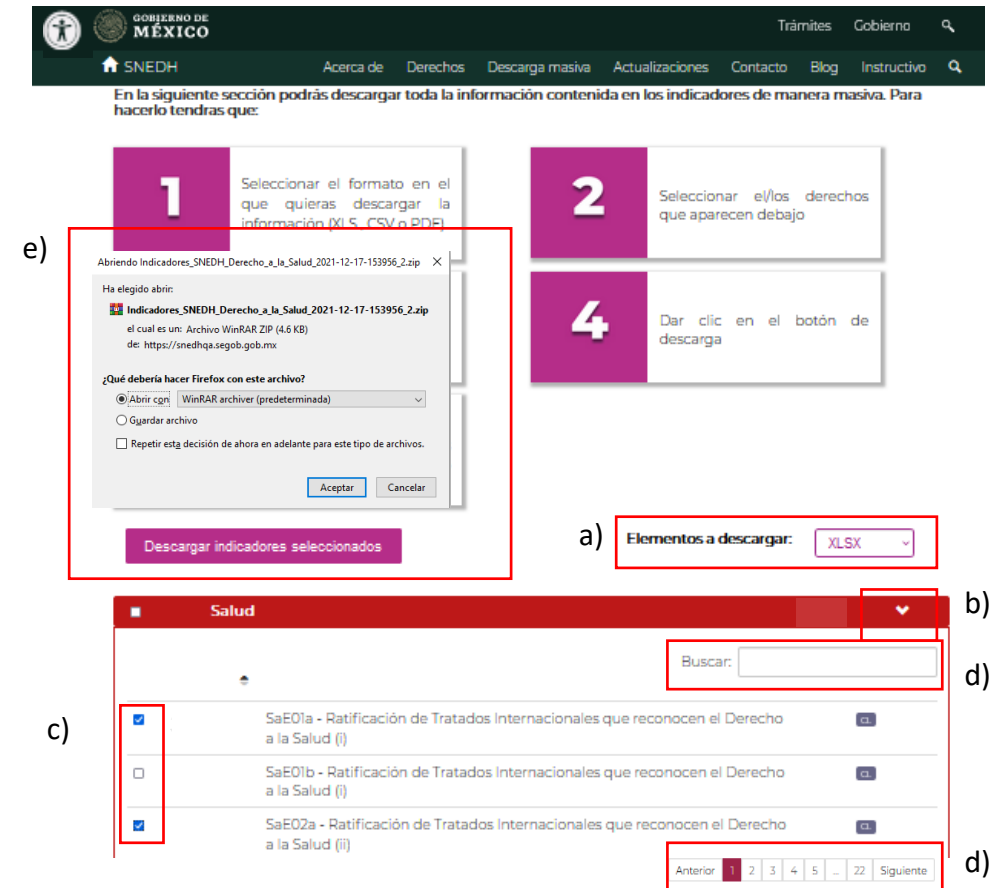
- 1 Seleccionar el formato en el que quieras descargar la información (XLS, CSV o PDF)
- 2 Seleccionar el/los derechos que aparecen debajo
- 3 Seleccionar los indicadores
- 4 Dar clic en el botón de descarga
- 5 Esperar a que se genere la liga para descargar los archivos correspondientes en formato zip

- b)
- 
- Descargar indicadores seleccionados Elementos a descargar: XLSX
- Salud
 - Seguridad Social
 - Educación
 - Alimentación Adecuada
 - Medio Ambiente Sano
 - Beneficios de la Cultura
 - Trabajo
 - Derechos Sindicales

Derechos

Descarga individual

- Seleccionar el formato deseado para la descarga de la información, a través de seleccionar en el catálogo del campo “elementos de descarga”, el tipo de formato deseado (.XLS, .CSV o .PDF)
- Selección del indicador, a través de presionar el botón que se encuentra en el lado derecho de cada indicador, con el objetivo de que el sistema expanda y muestre los indicadores que lo componen
- Seleccionar el indicador deseado, a través de habilitar el cuadro que se encuentra al lado izquierdo de cada indicador
- El usuario a través del botón buscar, puede encontrar un indicador, o bien, pasar de página utilizando la funcionalidad de navegación
- Una vez que se tengan los indicadores seleccionados, el usuario o administrador de contenido, debe de presionar el botón “descargar indicadores seleccionados”, el sistema mostrará la opción de abrir los documentos o guardarlos en el equipo de cómputo



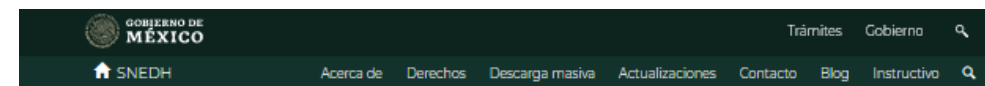
The screenshot shows the SNEDH website interface with the following elements:

- Navigation Bar:** Includes "Trámites", "Gobierno", and search icons.
- Header:** "GOBIERNO DE MEXICO" and "SECRETARÍA DE GOBERNACIÓN".
- Menu:** "Acerca de", "Derechos", "Descarga masiva", "Actualizaciones", "Contacto", "Blog", "Instructivo".
- Message:** "En la siguiente sección podrás descargar toda la información contenida en los indicadores de manera masiva. Para hacerlo tendrás que:"
- Step 1:** "Seleccionar el formato en el que quieras descargar la información (XLS, CSV o PDF)".
- Step 2:** "Seleccionar el/los derechos que aparecen debajo".
- Step 4:** "Dar clic en el botón de descarga".
- Download Dialog:** A file explorer window titled "Abriendo Indicadores_SNEDH_Derecho_a_la_Salud_2021-12-17-153956_2.zip" showing options to "Abrir con WinRAR archiver", "Guardar archivo", or "Repetir esta decisión".
- Download Button:** "Descargar indicadores seleccionados".
- Format Selection:** A dropdown menu labeled "Elementos a descargar:" with "XLSX" selected.
- Search Bar:** "Buscar:" with a search icon.
- Indicator List:** A table of indicators with checkboxes for selection. The first and third items are selected.
- Page Navigation:** "Anterior" and "Siguiente" buttons with a page number "22".

Derechos

Descarga masiva

- Seleccionar el formato deseado para la descarga de la información, a través de seleccionar en el catálogo del campo “elementos de descarga”, el tipo de formato deseado (.XLS, .CSV o .PDF)
- Selección del indicador, a través de presionar el botón que se encuentra en el lado izquierdo de cada indicador, con el objetivo de que el sistema seleccione todos los indicadores que lo componen
- Una vez que se tengan los indicadores seleccionados, el usuario o administrador de contenido, deben de presionar el botón “descargar indicadores seleccionados”, el sistema mostrará la opción de abrir los documentos o guardarlos en el equipo de cómputo



En la siguiente sección podrás descargar toda la información contenida en los indicadores de manera masiva. Para hacerlo tendrás que:

1 Seleccionar el formato en el que quieras descargar la información (XLS, CSV o PDF)

2 Seleccionar el/los derechos que aparecen debajo

3 Dar clic en el botón de descarga

4 Dar clic en el botón de descarga

a) Elementos a descargar: XLSX

b)

<input checked="" type="checkbox"/>	Salud	▼
<input type="checkbox"/>	Seguridad Social	▼
<input checked="" type="checkbox"/>	Educación	▼
<input checked="" type="checkbox"/>	Alimentación Adecuada	▼
<input type="checkbox"/>	Medio Ambiente Sano	▼
<input type="checkbox"/>	Beneficios de la Cultura	▼
<input type="checkbox"/>	Trabajo	▼
<input type="checkbox"/>	Derechos Sindicales	▼

Actualizaciones

GOBERNACIÓN
SECRETARÍA DE GOBERNACIÓN



Actualizaciones

Al ingresar al menú “Actualizaciones” desde la pantalla de inicio, el usuario visualiza lo siguiente:

a) Botón de “buscar”

b) Cuadro con la siguiente información del indicador

- Descripción del Indicador
- Entidad Responsable
- Fecha
- Estatus

c) Funcionalidad de navegación en las páginas que contiene la página



GOBIERNO DE MÉXICO
SNEDH

Trámites Gobierno

Acerca de Derechos Descarga masiva **Actualizaciones** Contacto Blog Instructivo

Próximas actualizaciones

a) Buscar:

b)

Descripción del Indicador	Entidad Responsable	Fecha	Estatus
Porcentaje de iniciativas legislativas presentadas en el ámbito de cultura	Comisión de Trabajo y Previsión Social de la Cámara de Diputados	2019-12-20	
Porcentaje de iniciativas legislativas presentadas en el ámbito de cultura	Comisión de Hacienda y Crédito Público de la Cámara de Diputados	2019-12-20	
Porcentaje de iniciativas legislativas presentadas en el ámbito de cultura	Comisión de Derechos Humanos de la Cámara de Diputados	2019-12-20	

c) < 1 2 >

El usuario puede consultar las próximas actualizaciones de los indicadores, la columna “Estatus” muestra un icono con los siguientes semáforo:

- **VERDE - Actualizado**
- **AMARILLO - Por actualizar**
- **ROJO - Sin actualizar**

Contacto

GOBERNACIÓN
SECRETARÍA DE GOBERNACIÓN



Contacto

Al ingresar al menú “Contacto” desde la pantalla de inicio, el usuario visualiza:

- a) Información de contacto de la entidad
- b) Enlace para enviar peticiones, dudas, comentarios, entre otros, a través de correo electrónico a la entidad o responsable y administrador del SNEDH



The screenshot shows the 'Contacto' page of the SNEDH website. The header includes the Mexican Government logo and navigation links like 'Trámites', 'Gobierno', 'Acerca de', 'Derechos', 'Descarga masiva', 'Actualizaciones', 'Contacto', 'Blog', and 'Instructivo'. The main heading is 'Contacto' with the subtitle 'Disponibilidad y Actualización de la Información'. The content is divided into two sections, both highlighted with a red border:

a) **Nombre de la entidad:**
Coordinación de Estrategia Digital, Presidencia de la República.
Correo electrónico: escuadron@datos.mx b)

Responsable y Administrador de la Plataforma

Nombre de la Entidad:
Dirección General de Política Pública de Derechos Humanos; Subsecretaría de Derechos Humanos; Secretaría de Gobernación.
Correo Electrónico: snedh@segob.gob.mx b)

Blog

GOBERNACIÓN
SECRETARÍA DE GOBERNACIÓN



Blog

Al ingresar al menú “Blog” desde la pantalla de inicio, el usuario visualiza lo siguiente:

- a) Blog existente, en el cual debe de seleccionar el deseado
- b) Botón “Continuar leyendo”, presiona para ver las entradas existentes



Instructivo

GOBERNACIÓN

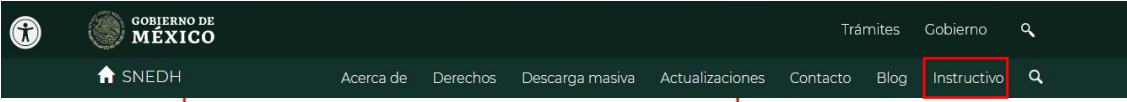
SECRETARÍA DE GOBERNACIÓN



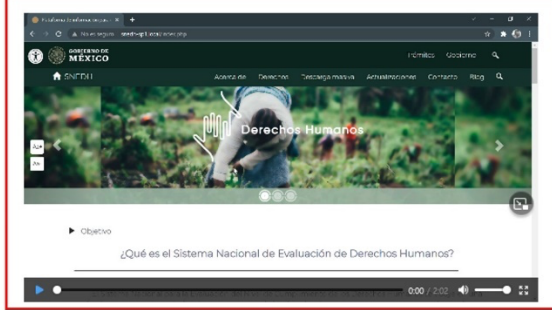
Instructivo

Al ingresar al menú “Instructivo” desde la pantalla de inicio, el usuario visualiza lo siguiente:

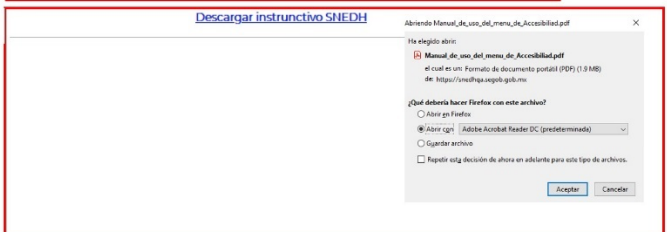
- a) Video sobre el uso del SNDEH
- b) Enlace para abrir o descargar el instructivo del SNEDH



The screenshot shows the top navigation bar of the SNEDH website. The 'Instructivo' menu item is highlighted with a red box.

a) 

The video player shows a video titled 'Derechos Humanos' with a play button and a progress bar. The video content is partially visible, showing a person in a field.

b) 

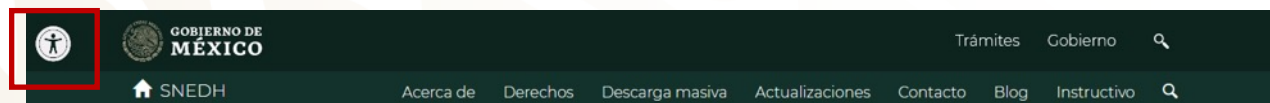
The dialog box is titled 'Descargar instructivo SNEDH' and shows a file named 'Manual de uso del menú de Accesibilidad.pdf' (1.9 MB) from the URL 'https://snedhqa.segob.gob.mx'. It offers options to 'Abrir en Firefox', 'Abrir con Adobe Acrobat Reader DC (predefinido)', or 'Guardar archivo'. The 'Abrir con Adobe Acrobat Reader DC' option is selected.

Barra de accesibilidad

GOBERNACIÓN
SECRETARÍA DE GOBERNACIÓN



Barra de accesibilidad












Para activar la barra de accesibilidad el usuario debe colocar el cursor en el icono que se encuentra en la parte superior izquierda de la pantalla de inicio, a través de esta barra podrá efectuar las siguientes opciones:

- Cambiar escala de grises
- Usar lector de pantalla
- Cambiar tamaño de cursor
- Mascara de lectura
- Guía de lectura
- Cambio de tipografía dislexia
- Espaciado vertical
- Espaciado horizontal
- Disminuya el tamaño del texto en la plataforma y otro que lo aumente



Barra de accesibilidad

Icono	Opción	Descripción
	Cambiar escala de grises	Reduce el número de colores de la imagen que muestra la pantalla a una escala de tonalidades en gris
	Usar lector de pantalla	Lee lo que se visualiza en la pantalla, a través de colocar el cursor en la sección deseada
	Cambiar tamaño de cursor	Permite agrandar el tamaño para mejorar la visibilidad del cursor
	Mascara de lectura	Permite mejorar la visibilidad de la información que muestra la pantalla, a través de resaltar la sección en un recuadro conforme al movimiento del cursor
	Guía de lectura	Permite mejorar la visibilidad de la información que muestra la pantalla, a través de colocar una línea debajo del texto conforme al movimiento del cursor
	Cambio de tipografía dislexia	Modifica el diseño de letras y caligrafía que muestra la pantalla para mejorar la visibilidad
	Espaciado vertical	Aumenta los espacios entre cada línea del texto que muestra la pantalla
	Espaciado horizontal	Aumenta los espacios entre cada palabra del texto que muestra la pantalla
	Cambiar de tamaño	Disminuye o aumenta el tamaño del texto que muestra la pantalla

Botón de búsqueda

GOBERNACIÓN
SECRETARÍA DE GOBERNACIÓN



Botón de búsqueda

Resultado de la búsqueda

Para realizar alguna búsqueda dentro del Sistema es necesario ingresar en el campo de "Buscar indicadores" un nombre, palabra clave o relacionada a la información que se desea obtener.

Dar "Enter" y el Sistema realizará la búsqueda para obtener los indicadores relacionados a la información capturada.

Seleccionar el indicador deseado.



GOBIERNO DE MÉXICO

Trámites Gobierno

SNEDH

Acerca de Derechos Descarga masiva Actualizaciones Contacto Blog Instructivo

Búsqueda

- 1 Ingresa su nombre, clave o palabra relacionada.
- 2 Pulsa Enter para realizar la búsqueda.
- 3 Revisa el listado.

Resultado de la búsqueda

¡GRACIAS!

GOBERNACIÓN

SECRETARÍA DE GOBERNACIÓN

